

## 제 품 보 증 서

보증기간 : 20 년 월 일 ~ 20 년 월 일 까지  
(구입일로부터 1년)

판매처 :

주 소 :

회사명 : 부 서 :

본 사 : (주)현대오피스 우편번호: 306-826

주 소: 대전광역시 대덕구 중리동 252-1번지 현대오피스빌딩

전 화: 1566-3445 팩 스: 042-621-2583

### (보증규정)

1. 보증기간 개시일은 기기 납품일로부터 시작됩니다.
2. 보증기간 내에 고객이 정상적으로 사용하던 중 기계의 결함으로 인해 고장이 발생한 경우에만 보상수리를 1년간 해드립니다.
3. 아래 사항의 경우에는 무상수리 대상에서 제외됩니다. 유의하시기 바랍니다.  
(무상수리 제외시 유상수리해 드립니다.)
  - ① 첨부된 사용설명서의 설명을 준수하지 않은 사용자의 부주의에 의한 고장
  - ② 고장의 원인이 본기기 이외에 외부요인에 의한 경우
  - ③ 고객이 기기를 임의로 개조, 분해하여 발생한 고장일 경우
  - ④ 구입 후 운반이나 이동시의 고장일 경우
  - ⑤ 본 보증서의 제시가 없는 경우
  - ⑥ 제본용 표지 대신 OHP필름을 사용한 경우
  - ⑦ 제본용 표지를 따로 천공하지 않은 경우
  - ⑧ 1회 권장 천공 매수로 천공 작업을 하지 않은 경우
4. 본 보증서는 국내에서만 유효합니다.

### (A/S 처리)

※ 무상수리 보증기간 경과 후의 정기점검 및 고장수리는 수리요청에 의해 실시하며 유상수리를 원칙으로 합니다.

☎ 제품구입 · 소모품 구입 - [www.hd2.co.kr](http://www.hd2.co.kr) ☎ 전국 문의전화 - 1566-3445

## WS-N10 제품사용설명서



## ● 구조 및 부분명칭



## ● 사양


모델명	WS-N10
최대전공매수	100매 (80g기준)
최대제본매수	3:1-135매/2:1-250매
천공핀수	11홀(3:1-3번천공/2:1-2번천공)
최대제본규격	A4이하 용지
천공마진조절	2mm,4mm (디스크에 따라 변경)
제품크기	555 x 420 x 250mm
제품무게	15.1kg

## ● 와이어링 호수별 제본매수 (권장사용량)


링 크기(3:1)	6.4mm	8mm	9.5mm	11mm	12.7mm	14.3mm
제본매수	25~45매	35~60매	55~75매	75~90매	90~105매	110~120매

▶ 와이어링 제본기는 크리스탈링과 클리킹을 겸용으로 사용할 수 있습니다.


## ● 제본 방법




1. 제본기 뒷부분을 눌러주면 와이어 피치(2:1/3:1)를 선택할 수 있습니다.



2. 제본할 용지를 넣고 좌우가이드와 전후가이드를 용지에 밀착시켜주세요.



3. 천공핸들을 이용하여 아래로 끝까지 내려 누릅니다.




4. 한번 천공을 한후 데이브좌우이동손잡이를 돌려서 다시한번 천공합니다



4. 천공핸들을 내리고 용지에 와이어링을 끼워주세요.



5. 와이어규격조절을 이용하여 해당 와이어의 사이즈 위치에 이동 후 고정시킵니다.



7. 위 사진과 같이 와이어너플의 내측벽에 부착되어 있는 자석판에 와이어 양끝을 접촉시켜줍니다.



8. 제본핸들을 내리면 제본 완성!!

## ● 사용시 주의사항

1. 표지는 한장씩 천공 해 주세요.
2. OHP 필름의 사용은 고장의 원인이 되니 제본기 전용 표지를 사용해 주세요.
3. 최대 천공량의 60% 이내에서 사용하시면 더 오래 고장없이 사용 가능 합니다.
4. 더 자세한 사용설명서 [www.hd2.co.kr](http://www.hd2.co.kr) 홈페이지 동영상 참고하세요.
5. 파지함(쓰레기통)은 자주 비워야 고장이 없습니다.
6. 제본기 사용시 평평한 바닥이나 책상에서 사용하세요.

★제품을 처음 이용하실 때 물어 나오는 윤활유와 테스트 종이조각은 천공날의 보호와 테스트를 위해 사용된 것입니다. 처음 제품 사용전에 5~6회 테스트종이로 윤활유를 제거하시고 사용하십시오. 중고제품이 아닌 새 제품이니 안심하고 사용하세요.★